





Hier wurde fleißig gebastelt ...

Rosi Rennraupe



1. Ihr benötigt ein Blatt, eine Schere und Stifte. 2. Schneidet einen 3-5cm breiten Streifen ab. 3. Faltet diesen Streifen 3x bis zur Mitte. 4. Rundet die Ecken ab 5. Nun könnt ihr eure Raupe bemalen 6. Mit einem Trinkhalm oder einfach mit dem Mund pustet ihr die Raupe nun über eine glatte Oberfläche. Mal sehen, welche Raupe am schnellsten ist. Viel Erfolg